




กลุ่มมาตรฐานวิศวกรรมการแพทย์

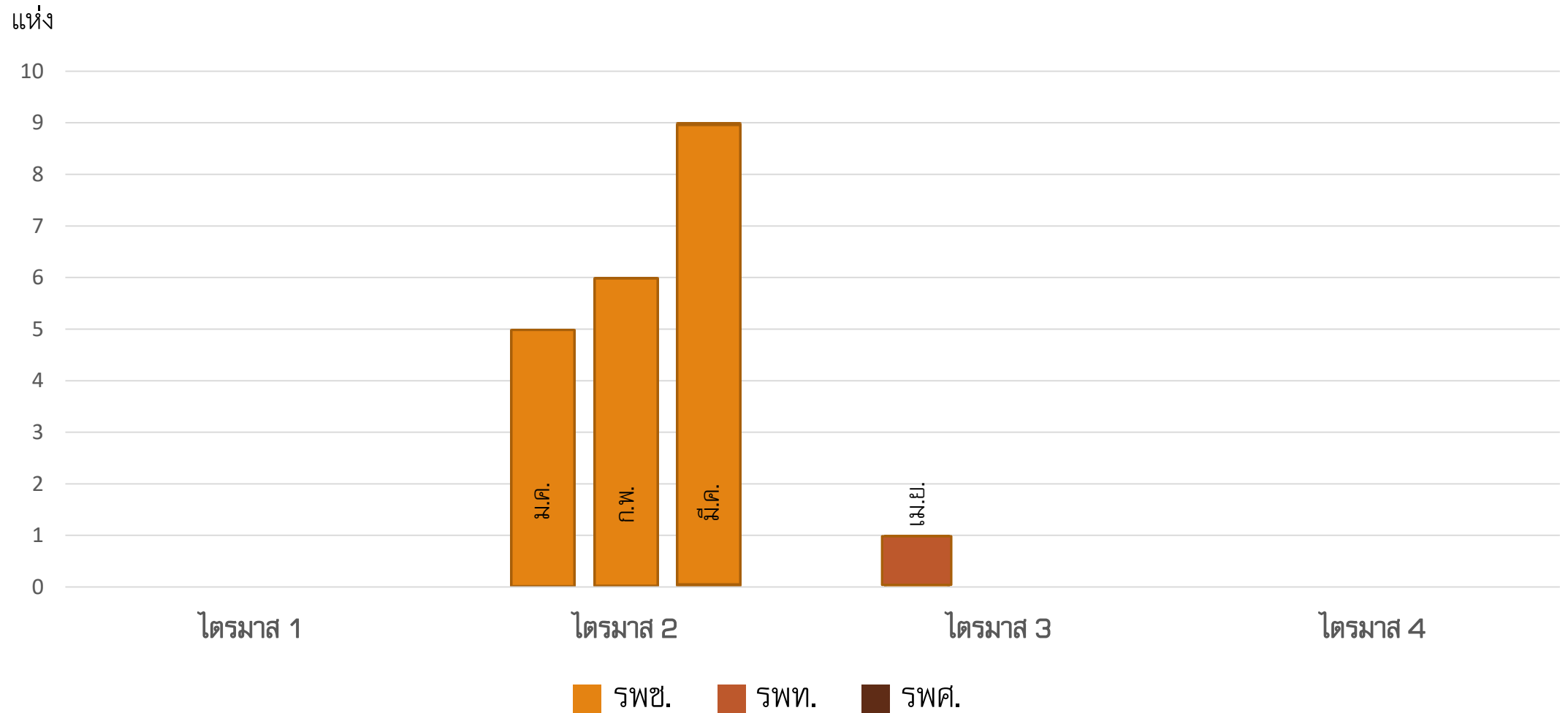
ศูนย์สนับสนุนบริการสุขภาพที่ 1

ทดสอบ สอบเทียบเครื่องมือทางการแพทย์





สรุปผลการปฏิบัติงานทดสอบ สอบเทียบเครื่องมือทางการแพทย์




ลำดับ	ชื่อโรงพยาบาล	ประเภท	ผู้ปฏิบัติงาน	งบประมาณ ศบส.1	งบประมาณ รพ. สนับสนุน	แผนการปฏิบัติงาน											วันที่ ปฏิบัติงาน	จำนวนเครื่องมือแพทย์										
						ไตรมาส 1			ไตรมาส 2			ไตรมาส 3			ไตรมาส 4			ทั้งหมด	รวมเครื่องฯ 7 รายการ	แยกเครื่องมือแพทย์ความเสี่ยงสูง 7 รายการ								
						ต.ค.	พ.ย.	ธ.ค.	ม.ค.	ก.พ.	มี.ค.	เม.ย.	พ.ค.	มิ.ย.	ก.ค.	ส.ค.				ก.ย.	ANES	DEF	ESU	INCU	INP	MPT	VEN	
1	โรงพยาบาลแจ้ห่ม จ.ลำปาง	รพช.	3	7,960	20,000				↔										10 - 12	65	12	0	3	0	0	3	2	4
2	โรงพยาบาลเมืองปาน จ.ลำปาง	รพช.	3	7,240	29,000				↔										12 - 14	91	18	0	4	1	1	9	2	1
3	โรงพยาบาลดอยเต่า จ.เชียงใหม่	รพช.	3	7,960	25,000				↔										17 - 19	213	29	0	6	0	2	13	4	4
4	โรงพยาบาลทุ่งหัวช้าง จ.ลำพูน	รพช.	3	7,240	25,000				↔										16 - 21	108	35	1	6	3	3	10	9	3
5	โรงพยาบาลเกาะคา จ.ลำปาง	รพช.	4	14,240	81,110				↔										24 - 27	138	72	4	7	3	6	18	30	4
6	โรงพยาบาลสมเด็จพระญาณสังวร	รพช.	3	7,960	30,000				↔	↔									31 - 2	281	32	0	6	1	1	11	9	4
7	โรงพยาบาลเชียงใหม่	รพช.	3	7,440	30,000					↔									2 - 4	211	24	0	7	1	1	7	4	4
8	โรงพยาบาลเทพรัตน์ฯ	รพช.	4	14,440	50,000					↔									7 - 10	355	53	2	7	3	2	19	17	3
9	โรงพยาบาลดารารัตน์	รพช.	3	960	30,000					↔									14 - 15	141	8	0	2	0	0	1	3	2
10	รพ.นาหมื่น	รพช.	3	8,460	15,000					↔									21 - 23	74	20	0	3	1	1	7	6	2
11	รพ.นาน้อย	รพช.	3	7,740	30,000					↔									23 - 25	124	23	0	4	0	0	7	12	0
12	รพ.กุชวาง	รพช.	3	7,960	30,000					↔	↔								28 - 2	129	10	0	6	1	0	3	0	0
13	รพ.ภูกามยาว	รพช.	3	7,240	20,000						↔								2 - 4	96	6	0	3	0	0	0	2	1
14	รพ.แม่พริก	รพช.	3	7,960	25,000						↔								7 - 9	106	7	0	3	0	0	3	0	1
15	รพ.สบปราบ	รพช.	3	7,240	16,600						↔								9 - 11	82	20	0	4	2	1	7	2	4
16	รพ.เวียงแหง	รพช.	3	7,960	77,000						↔								14 - 16	186	26	0	5	0	2	11	7	1
17	รพ.สะเมิง	รพช.	3	7,240	35,250						↔								16 - 18	199	36	0	7	0	0	23	3	3
18	รพ.สอง	รพช.	3	8,160	80,000						↔								21 - 23	216	37	0	10	2	1	13	7	4
19	รพ.สอง	รพช.	3	7,240	30,000						↔								23 - 25	165	25	0	4	1	0	10	9	1
20	รพ.นครพิงค์	รพท.	7	8,060	250,000						↔	↔							28มี.ค.-9เม.ย.									
				160,700	928,960												รวม →	2,980	493	7	97	19	21	175	128	46		

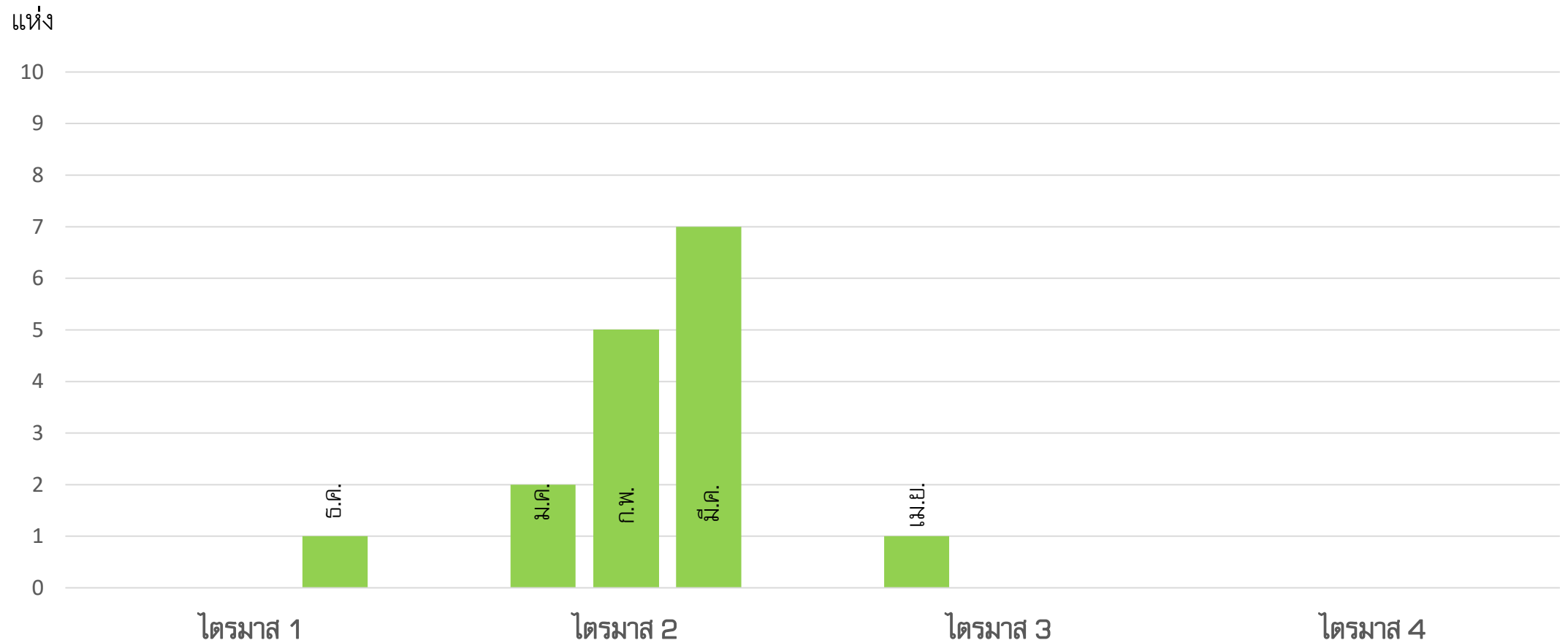
สรุปผลการปฏิบัติงานไตรมาส 1 - 2 รวม **20 แห่ง**
จากเป้าหมายที่กองวิศวกรรมการแพทย์ตั้งไว้ 73 แห่ง
คิดเป็น **27.39 %**

วิศวกรรมความปลอดภัยในโรงพยาบาล





สรุปผลการปฏิบัติงานวิศวกรรมความปลอดภัยในโรงพยาบาล



สรุปผลการปฏิบัติงานไตรมาส 1 - 2 รวม **15 แห่ง**

กิจกรรมตรวจสอบวิศวกรรมความปลอดภัยฯ ตามคำร้องขอ

โดยสนับสนุนค่าใช้จ่ายในการเดินทางไปราชการ จากโรงพยาบาล